

**ОТЧЕТ
ОБ ИСПОЛНЕНИИ УЧРЕЖДЕНИЕМ ПЛАНА ЕГО ФИНАНСОВО-ХОЗЯЙСТВЕННОЙ ДЕЯТЕЛЬНОСТИ**

на 1 января 2026 г.

Учреждение _____
 Обособленное подразделение _____
 Учредитель _____
 Наименование органа, осуществляющего полномочия учредителя _____
 Вид финансового обеспечения (деятельности) _____
 Периодичность: **квартальная, годовая**
 Единица измерения: **руб**

физической культуры"

 Собственные доходы учреждения

	КОДЫ
Форма по ОКУД	0503737
Дата	01.01.2026
по ОКПО	02926842
по ОКТМО	92608101
по ОКПО	
Глава по БК	719
по ОКЕИ	383

1. Доходы учреждения

Наименование показателя	Код строки	Код аналитики	Утверждено плановых назначений	Исполнено плановых назначений					Сумма отклонения
				через лицевые счета	через банковские счета	через кассу учреждения	некассовыми операциями	итого	
1	2	3	4	5	6	7	8	9	10
Доходы - всего	010		14 854 428,19	14 403 148,74	-	-	-	14 403 148,74	451 279,45
Доходы от собственности	030	120	3 473 513,34	3 473 513,34	-	-	-	3 473 513,34	-
Доходы от оказания платных услуг (работ), компенсации затрат	040	130	10 980 914,85	10 529 635,40	-	-	-	10 529 635,40	451 279,45
Штрафы, пени, неустойки, возмещения ущерба	050	140	400 000,00	400 000,00	-	-	-	400 000,00	-
Безвозмездные денежные поступления	060	150	-	-	-	-	-	-	-
Выбытие нефинансовых активов	090	400	-	-	-	-	-	-	-
в том числе:									
уменьшение стоимости основных средств	092	410	-	-	-	-	-	-	-
уменьшение стоимости нематериальных активов	093	420	-	-	-	-	-	-	-
уменьшение стоимости произведенных активов	094	430	-	-	-	-	-	-	-
уменьшение стоимости материальных запасов	095	440	-	-	-	-	-	-	-
уменьшение стоимости биологических активов	096	460	-	-	-	-	-	-	-
Прочие доходы	100	180	-	-	-	-	-	-	-

2. Расходы учреждения

Наименование показателя	Код строки	Код аналитики	Утверждено плановых назначений	Исполнено плановых назначений					Сумма отклонения
				через лицевые счета	через банковские счета	через кассу учреждения	некассовыми операциями	итого	
1	2	3	4	5	6	7	8	9	10
Расходы - всего	200	x	17 788 749,48	15 027 761,03	-	-	-	15 027 761,03	2 760 988,45
в том числе:	210								
Расходы на выплаты персоналу в целях обеспечения выполнения функций государственными (муниципальными) органами, казенными учреждениями, органами управления государственными внебюджетными фондами		100	15 124 037,70	13 063 741,12	-	-	-	13 063 741,12	2 060 296,58
Расходы на выплаты персоналу казенных учреждений		110	15 124 037,70	13 063 741,12	-	-	-	13 063 741,12	2 060 296,58

Фонд оплаты труда учреждений		111	11 435 767,36	10 052 298,26	-	-	-	10 052 298,26	1 383 469,10
Иные выплаты персоналу учреждений, за исключением фонда оплаты труда		112	60 000,00	13 400,00	-	-	-	13 400,00	46 600,00
Иные выплаты учреждений привлекаемым лицам		113	12 000,00	4 000,00	-	-	-	4 000,00	8 000,00
Взносы по обязательному социальному страхованию на выплаты по оплате труда работников и иные выплаты работникам учреждений		119	3 616 270,34	2 994 042,86	-	-	-	2 994 042,86	622 227,48
Закупка товаров, работ и услуг для обеспечения государственных (муниципальных) нужд		200	2 664 711,78	1 964 019,91	-	-	-	1 964 019,91	700 691,87
Иные закупки товаров, работ и услуг для обеспечения государственных (муниципальных) нужд		240	2 664 711,78	1 964 019,91	-	-	-	1 964 019,91	700 691,87
Прочая закупка товаров, работ и услуг		244	2 312 777,59	1 671 437,86	-	-	-	1 671 437,86	641 339,73
Закупка энергетических ресурсов		247	351 934,19	292 582,05	-	-	-	292 582,05	59 352,14
Результат исполнения (дефицит/профицит)	450	x	-2 934 321,29	-624 612,29	-	-	-	-624 612,29	x


3. Источники финансирования дефицита средств учреждения

Наименование показателя	Код строки	Код аналитики	Утверждено плановых назначений	Исполнено плановых назначений					Сумма отклонения
				через лицевые счета	через банковские счета	через кассу учреждения	некассовыми операциями	итого	
1	2	3	4	5	6	7	8	9	10
Источники финансирования дефицита средств, всего (стр. 520 + стр. 590+ стр. 620 + стр. 700 + стр. 730 + стр. 820 + стр. 830)	500		2 934 321,29	624 612,29	-	-	-	624 612,29	2 309 709,00
в том числе:									
Внутренние источники	520		-	-	-	-	-	-	-
из них:									
Движение денежных средств	590	x	-	-	-	-	-	-	-
поступление денежных средств прочие	591	510	-	-	-	-	-	-	-
выбытие денежных средств	592	610	-	-	-	-	-	-	-
Внешние источники	620		-	-	-	-	-	-	-
из них:									
Изменение остатков средств	700	x	2 934 321,29	624 612,29	-	-	-	624 612,29	2 309 709,00
увеличение остатков средств, всего	710	510	-	-14 484 644,74	-	-	-	-14 484 644,74	x
уменьшение остатков средств, всего	720	610	-	15 109 257,03	-	-	-	15 109 257,03	x
Изменение остатков по внутренним оборотам средств учреждения	730	x	-	-	-	-	-	-	-
в том числе:									
увеличение остатков средств учреждения	731	510	-	-	-	-	-	-	x
уменьшение остатков средств учреждения	732	610	-	-	-	-	-	-	x
Изменение остатков по внутренним расчетам	820	x	-	-	-	-	-	-	-
в том числе:									
увеличение остатков по внутренним расчетам (Кт 030404510)	821		-	-	-	-	-	-	-
уменьшение остатков по внутренним расчетам (Дт 030404610)	822		-	-	-	-	-	-	-
Изменение остатков расчетов по внутренним привлечением средств	830	x	-	-	-	-	-	-	-
в том числе:									
увеличение расчетов по внутреннему привлечению остатков средств (Кт 030406000)	831		-	-	-	-	-	-	-
уменьшение расчетов по внутреннему привлечению остатков средств (Дт 030406000)	832		-	-	-	-	-	-	-

4. Сведения о возвратах остатков субсидий и расходов прошлых лет

Наименование показателя	Код строки	Код аналитики	Произведено возвратов				Итого
			через лицевые счета	через банковские счета	через кассу учреждения	некассовыми операциям	
1	2	3	4	5	6	7	8
Возвращено остатков субсидий прошлых лет, всего	910	x	-	-	-	-	-
Возвращено расходов прошлых лет, всего	950		-	-	-	-	-

Руководитель




(подпись)

И. М. Гайфуллин

(расшифровка подписи)

Главный бухгалтер



(подпись)

С. Ю. Саева

(расшифровка подписи)

Руководитель финансово-экономической службы

(подпись)

(расшифровка подписи)

Централизованная бухгалтерия

(наименование, ОГРН, ИНН, КПП, местонахождение)

Руководитель
(уполномоченное лицо)

(должность)

(подпись)

(расшифровка подписи)

Исполнитель

(должность)

(подпись)

(расшифровка подписи)

(телефон, e-mail)



" ___ " _____ 20 ___ г.

**ОТЧЕТ
ОБ ИСПОЛНЕНИИ УЧРЕЖДЕНИЕМ ПЛАНА ЕГО ФИНАНСОВО-ХОЗЯЙСТВЕННОЙ ДЕЯТЕЛЬНОСТИ**

на 1 января 2026 г.

Учреждение _____
 Обособленное подразделение _____
 Учредитель _____
 Наименование органа, осуществляющего полномочия учредителя _____
 Вид финансового обеспечения (деятельности) _____
 Периодичность: квартальная, годовая _____
 Единица измерения: руб _____

физической культуры" _____

 Субсидии на выполнение государственного (муниципального) задания _____

	КОДЫ
Форма по ОКУД	0503737
Дата	01.01.2026
по ОКПО	02926842
по ОКТМО	92608101
по ОКПО	
Глава по БК	719
по ОКЕИ	383

1. Доходы учреждения

Наименование показателя	Код строки	Код аналитики	Утверждено плановых назначений	Исполнено плановых назначений					Сумма отклонения
				через лицевые счета	через банковские счета	через кассу учреждения	некассовыми операциями	итого	
1	2	3	4	5	6	7	8	9	10
Доходы - всего	010		35 024 362,75	35 024 362,75	-	-	-	35 024 362,75	-
Доходы от собственности	030	120	x	x	x	x	x	x	x
Доходы от оказания платных услуг (работ), компенсации затрат	040	130	35 024 362,75	35 024 362,75	-	-	-	35 024 362,75	-
Штрафы, пени, неустойки, возмещения ущерба	050	140	-	-	-	-	-	-	-
Безвозмездные денежные поступления	060	150	-	-	-	-	-	-	-
Выбытие нефинансовых активов	090	400	-	-	-	-	-	-	-
в том числе:									
уменьшение стоимости основных средств	092	410	-	-	-	-	-	-	-
уменьшение стоимости нематериальных активов	093	420	-	-	-	-	-	-	-
уменьшение стоимости произведенных активов	094	430	-	-	-	-	-	-	-
уменьшение стоимости материальных запасов	095	440	-	-	-	-	-	-	-
уменьшение стоимости биологических активов	096	460	-	-	-	-	-	-	-
Прочие доходы	100	180	-	-	-	-	-	-	-

2. Расходы учреждения

Наименование показателя	Код строки	Код аналитики	Утверждено плановых назначений	Исполнено плановых назначений					Сумма отклонения
				через лицевые счета	через банковские счета	через кассу учреждения	некассовыми операциями	итого	
1	2	3	4	5	6	7	8	9	10
Расходы - всего	200	x	35 546 000,30	35 505 750,06	-	-	-	35 505 750,06	40 250,24
в том числе:	210								
Расходы на выплаты персоналу в целях обеспечения выполнения функций государственными (муниципальными) органами, казенными учреждениями, органами управления государственными внебюджетными фондами		100	26 342 839,85	26 337 831,72	-	-	-	26 337 831,72	5 008,13
Расходы на выплаты персоналу казенных учреждений		110	26 342 839,85	26 337 831,72	-	-	-	26 337 831,72	5 008,13


Фонд оплаты труда учреждений		111	20 218 543,50	20 214 728,69	-	-	-	20 214 728,69	3 814,81
Иные выплаты персоналу учреждений, за исключением фонда оплаты труда		112	10 150,00	10 150,00	-	-	-	10 150,00	-
Иные выплаты учреждений привлекаемым лицам		113	6 800,00	6 800,00	-	-	-	6 800,00	-
Взносы по обязательному социальному страхованию на выплаты по оплате труда работников и иные выплаты работникам учреждений		119	6 107 346,35	6 106 153,03	-	-	-	6 106 153,03	1 193,32
Закупка товаров, работ и услуг для обеспечения государственных (муниципальных) нужд		200	6 609 623,10	6 581 712,09	-	-	-	6 581 712,09	27 911,01
Иные закупки товаров, работ и услуг для обеспечения государственных (муниципальных) нужд		240	6 609 623,10	6 581 712,09	-	-	-	6 581 712,09	27 911,01
Прочая закупка товаров, работ и услуг		244	4 999 582,12	4 971 671,11	-	-	-	4 971 671,11	27 911,01
Закупка энергетических ресурсов		247	1 610 040,98	1 610 040,98	-	-	-	1 610 040,98	-
Социальное обеспечение и иные выплаты населению		300	999 145,70	999 145,70	-	-	-	999 145,70	-
Стипендии		340	999 145,70	999 145,70	-	-	-	999 145,70	-
Иные бюджетные ассигнования		800	1 594 391,65	1 587 060,55	-	-	-	1 587 060,55	7 331,10
Уплата налогов, сборов и иных платежей		850	1 594 391,65	1 587 060,55	-	-	-	1 587 060,55	7 331,10
Уплата налога на имущество организаций и земельного налога		851	1 067 537,10	1 060 206,00	-	-	-	1 060 206,00	7 331,10
Уплата прочих налогов, сборов		852	5 217,00	5 217,00	-	-	-	5 217,00	-
Уплата иных платежей		853	521 637,55	521 637,55	-	-	-	521 637,55	-
Результат исполнения (дефицит/профицит)	450	x	-521 637,55	-481 387,31	-	-	-	-481 387,31	x

3. Источники финансирования дефицита средств учреждения

Наименование показателя	Код строки	Код аналитики	Утверждено плановых назначений	Исполнено плановых назначений					Сумма отклонения
				через лицевые счета	через банковские счета	через кассу учреждения	некассовыми операциями	итого	
1	2	3	4	5	6	7	8	9	10
Источники финансирования дефицита средств, всего (стр.520 + стр.590+ стр.620 + стр.700 + стр.730 + стр.820 + стр.830)	500		521 637,55	481 387,31	-	-	-	481 387,31	40 250,24
в том числе:									
Внутренние источники	520		-	-	-	-	-	-	-
из них:									
Движение денежных средств	590	x	-	406,52	-	-	-	406,52	-406,52
поступление денежных средств прочие	591	510	-	406,52	-	-	-	406,52	-406,52
выбытие денежных средств	592	610	-	-	-	-	-	-	-
Внешние источники	620		-	-	-	-	-	-	-
из них:									
Изменение остатков средств	700	x	521 637,55	480 980,79	-	-	-	480 980,79	40 656,76
увеличение остатков средств, всего	710	510	-	-35 024 769,27	-	-	-	-35 024 769,27	x
уменьшение остатков средств, всего	720	610	-	35 505 750,06	-	-	-	35 505 750,06	x
Изменение остатков по внутренним оборотам средств учреждения	730	x	-	-	-	-	-	-	-
в том числе:									
увеличение остатков средств учреждения	731	510	-	-	-	-	-	-	x
уменьшение остатков средств учреждения	732	610	-	-	-	-	-	-	x
Изменение остатков по внутренним расчетам	820	x	-	-	-	-	-	-	-
в том числе:									
увеличение остатков по внутренним расчетам (Кт 030404510)	821		-	-	-	-	-	-	-
уменьшение остатков по внутренним расчетам (Дт 030404610)	822		-	-	-	-	-	-	-
Изменение остатков расчетов по внутренним привлечением средств	830	x	-	-	-	-	-	-	-
в том числе:									
увеличение расчетов по внутреннему привлечению остатков средств (Кт 030406000)	831		-	-	-	-	-	-	-
уменьшение расчетов по внутреннему привлечению остатков средств (Дт 030406000)	832		-	-	-	-	-	-	-

4. Сведения о возвратах остатков субсидий и расходов прошлых лет

Наименование показателя	Код строки	Код аналитики	Произведено возвратов				Итого
			через лицевые счета	через банковские счета	через кассу учреждения	некассовыми операциям	
1	2	3	4	5	6	7	8
Возвращено остатков субсидий прошлых лет, всего	910	X	-	-	-	-	-
Возвращено расходов прошлых лет, всего	950		406,52	-	-	-	406,52



Руководитель _____
(подпись)

И. М. Гайфуллин
(расшифровка подписи)

Главный бухгалтер _____
(подпись)

С. Ю. Саетова
(расшифровка подписи)

Руководитель финансово-экономической службы _____
(подпись)

_____ (расшифровка подписи)

Централизованная бухгалтерия _____
(наименование, ОГРН, ИНН, КПП, местонахождение)

Руководитель (уполномоченное лицо) _____
(должность)

_____ (подпись) _____ (расшифровка подписи)

Исполнитель _____
(должность)

_____ (подпись) _____ (расшифровка подписи)

_____ (телефон, e-mail)

"__" _____ 20__ г.

**ОТЧЕТ
ОБ ИСПОЛНЕНИИ УЧРЕЖДЕНИЕМ ПЛАНА ЕГО ФИНАНСОВО-ХОЗЯЙСТВЕННОЙ ДЕЯТЕЛЬНОСТИ**

на 1 января 2026 г.

Учреждение
Обособленное подразделение
Учредитель
Наименование органа, осуществляющего
полномочия учредителя
Вид финансового обеспечения (деятельности)
Периодичность: квартальная, годовая
Единица измерения: руб

физической культуры"

Субсидии на иные цели

	КОДЫ
Форма по ОКУД	0503737
Дата	01.01.2026
по ОКПО	02926842
по ОКТМО	92608101
по ОКПО	
Глава по БК	719
по ОКЕИ	383

1. Доходы учреждения

Наименование показателя	Код строки	Код аналитики	Утверждено плановых назначений	Исполнено плановых назначений					Сумма отклонения
				через лицевые счета	через банковские счета	через кассу учреждения	некассовыми операциями	итого	
1	2	3	4	5	6	7	8	9	10
Доходы - всего	010		7 989 800,00	7 666 908,18	-	-	-	7 666 908,18	322 891,82
Доходы от собственности	030	120	-	-	-	-	-	-	-
Доходы от оказания платных услуг (работ), компенсации затрат	040	130	-	-	-	-	-	-	-
Штрафы, пени, неустойки, возмещения ущерба	050	140	-	-	-	-	-	-	-
Безвозмездные денежные поступления	060	150	7 989 800,00	7 666 908,18	-	-	-	7 666 908,18	322 891,82
Выбытие нефинансовых активов	090	400	-	-	-	-	-	-	-
в том числе:									
уменьшение стоимости основных средств	092	410	-	-	-	-	-	-	-
уменьшение стоимости нематериальных активов	093	420	-	-	-	-	-	-	-
уменьшение стоимости произведенных активов	094	430	-	-	-	-	-	-	-
уменьшение стоимости материальных запасов	095	440	-	-	-	-	-	-	-
уменьшение стоимости биологических активов	096	460	-	-	-	-	-	-	-
Прочие доходы	100	180	-	-	-	-	-	-	-

2. Расходы учреждения

Наименование показателя	Код строки	Код аналитики	Утверждено плановых назначений	Исполнено плановых назначений					Сумма отклонения
				через лицевые счета	через банковские счета	через кассу учреждения	некассовыми операциями	итого	
1	2	3	4	5	6	7	8	9	10
Расходы - всего	200	x	7 989 800,00	7 576 906,74	-	-	-	7 576 906,74	412 893,26
в том числе:	210								
Расходы на выплаты персоналу в целях обеспечения выполнения функций государственными (муниципальными) органами, казенными учреждениями, органами управления государственными внебюджетными фондами		100	5 575 472,15	5 252 580,33	-	-	-	5 252 580,33	322 891,82
Расходы на выплаты персоналу казенных учреждений		110	5 575 472,15	5 252 580,33	-	-	-	5 252 580,33	322 891,82

Фонд оплаты труда учреждений		111	4 282 236,68	4 034 239,89	-	-	-	4 034 239,89	247 996,79
Взносы по обязательному социальному страхованию на выплаты по оплате труда работников и иные выплаты работникам учреждений		119	1 293 235,47	1 218 340,44	-	-	-	1 218 340,44	74 895,03
Закупка товаров, работ и услуг для обеспечения государственных (муниципальных) нужд		200	2 005 427,85	2 005 427,85	-	-	-	2 005 427,85	-
Иные закупки товаров, работ и услуг для обеспечения государственных (муниципальных) нужд		240	2 005 427,85	2 005 427,85	-	-	-	2 005 427,85	-
Прочая закупка товаров, работ и услуг		244	915 468,83	915 468,83	-	-	-	915 468,83	-
Закупка энергетических ресурсов		247	1 089 959,02	1 089 959,02	-	-	-	1 089 959,02	-
Социальное обеспечение и иные выплаты населению		300	408 900,00	318 898,56	-	-	-	318 898,56	90 001,44
Социальные выплаты гражданам, кроме публичных нормативных социальных выплат		320	408 900,00	318 898,56	-	-	-	318 898,56	90 001,44
Пособия, компенсации и иные социальные выплаты гражданам, кроме публичных нормативных обязательств		321	408 900,00	318 898,56	-	-	-	318 898,56	90 001,44
Результат исполнения (дефицит/профицит)	450	x	-	90 001,44	-	-	-	90 001,44	x

3. Источники финансирования дефицита средств учреждения

Наименование показателя	Код строки	Код аналитики	Утверждено плановых назначений	Исполнено плановых назначений					Сумма отклонения
				через лицевые счета	через банковские счета	через кассу учреждения	некассовыми операциями	итого	
1	2	3	4	5	6	7	8	9	10
Источники финансирования дефицита средств, всего (стр. 520 + стр. 590+ стр. 620 + стр. 700 + стр. 730 + стр. 820 + стр. 830)	500		-	-90 001,44	-	-	-	-90 001,44	90 001,44
в том числе:									
Внутренние источники	520		-	-	-	-	-	-	-
из них:									
Движение денежных средств	590	x	-	-112 347,55	-	-	-	-112 347,55	112 347,55
поступление денежных средств прочие	591	510	-	-	-	-	-	-	-
выбытие денежных средств	592	610	-	-112 347,55	-	-	-	-112 347,55	112 347,55
Внешние источники	620		-	-	-	-	-	-	-
из них:									
Изменение остатков средств	700	x	-	22 346,11	-	-	-	22 346,11	-22 346,11
увеличение остатков средств, всего	710	510	-	-7 666 908,18	-	-	-	-7 666 908,18	x
уменьшение остатков средств, всего	720	610	-	7 689 254,29	-	-	-	7 689 254,29	x
Изменение остатков по внутренним оборотам средств учреждения	730	x	-	-	-	-	-	-	-
в том числе:									
увеличение остатков средств учреждения	731	510	-	-	-	-	-	-	x
уменьшение остатков средств учреждения	732	610	-	-	-	-	-	-	x
Изменение остатков по внутренним расчетам	820	x	-	-	-	-	-	-	-
в том числе:									
увеличение остатков по внутренним расчетам (Кт 030404510)	821		-	-	-	-	-	-	-
уменьшение остатков по внутренним расчетам (Дт 030404610)	822		-	-	-	-	-	-	-
Изменение остатков расчетов по внутренним привлечением средств	830	x	-	-	-	-	-	-	-
в том числе:									
увеличение расчетов по внутреннему привлечению остатков средств (Кт 030406000)	831		-	-	-	-	-	-	-
уменьшение расчетов по внутреннему привлечению остатков средств (Дт 030406000)	832		-	-	-	-	-	-	-

4. Сведения о возвратах остатков субсидий и расходов прошлых лет

Наименование показателя	Код строки	Код аналитики	Произведено возвратов				Итого
			через лицевые счета	через банковские счета	через кассу учреждения	некассовыми операциям	
1	2	3	4	5	6	7	8
Возвращено остатков субсидий прошлых лет, всего	910	x	112 347,55	-	-	-	112 347,55
Возвращено расходов прошлых лет, всего	950		-	-	-	-	-



Руководитель

(подпись)

И. М. Гайфуллин
(расшифровка подписи)

Главный бухгалтер

(подпись)

С. Ю. Саетова
(расшифровка подписи)

Руководитель финансово-экономической службы

(подпись)

(расшифровка подписи)

Централизованная бухгалтерия

(наименование, ОГРН, ИНН, КПП, местонахождение)

Руководитель
(уполномоченное лицо)

(должность)

(подпись) (расшифровка подписи)

Исполнитель

(должность)

(подпись) (расшифровка подписи)

(телефон, e-mail)

"__" _____ 20__ г.